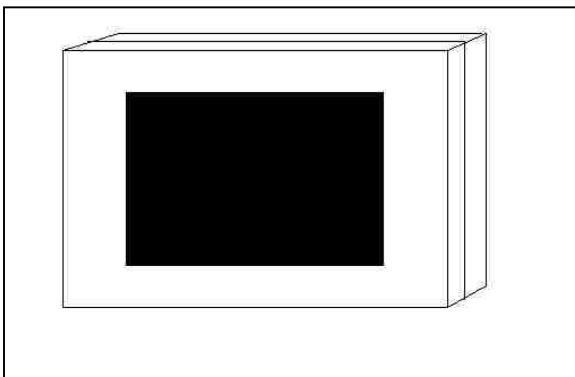


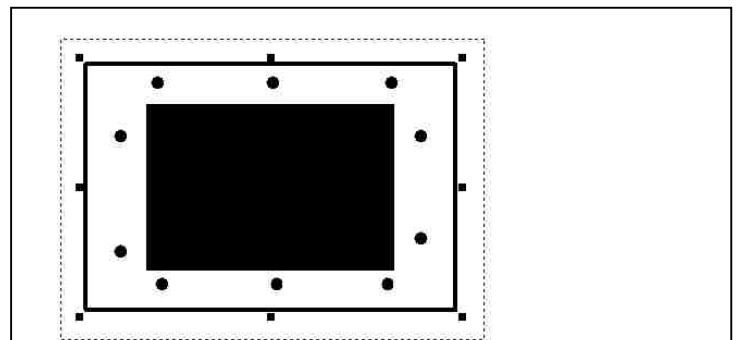
Einbauvarianten Panel-PC

Panel-PC können mit Umgehäuse an der Wand oder frei auf Standfüßen oder an Schwenkarmen befestigt werden.


Mit 19“-Montageplatte werden sie in 19“-Schaltschränken eingebaut. Mit kundenspezifischer Frontplatte werden sie in Pulten oder Schaltschranktüren eingesetzt. Sie können mit Folientasten /Tastaturschubladen und kundenspezifischen Sondertasten ergänzt werden.



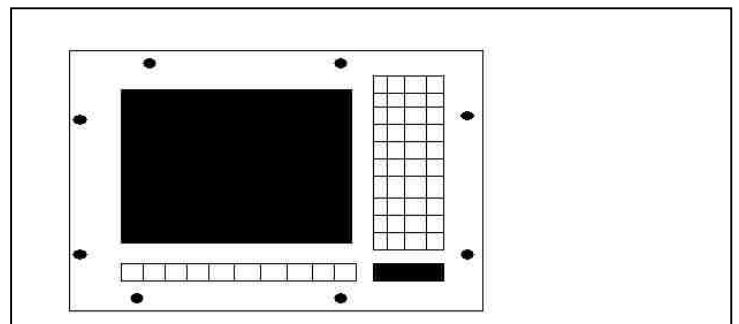
Panel-PC im Umgehäuse für freie Montage oder Wandmontage
- mit oder ohne Touchscreen



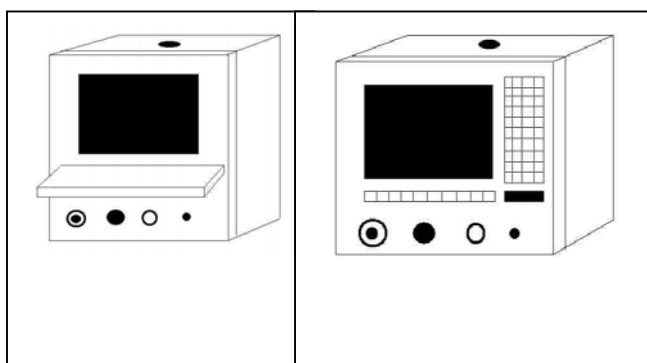
Panel-PC für Pult- oder Panel-Montage mit kundenspezifischer Frontplatte. Befestigung von hinten mit Stehbolzen - mit oder ohne Touchscreen



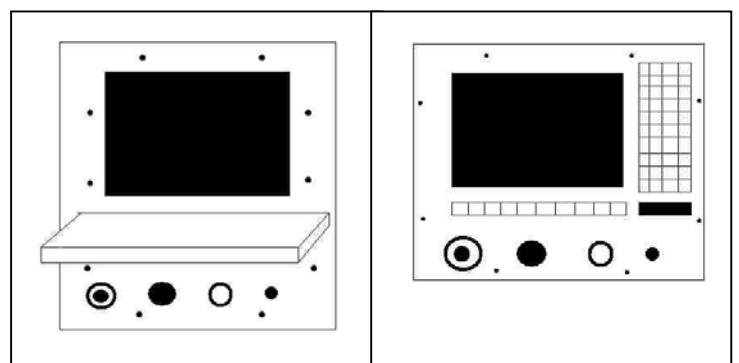
Panel-PC für 19“-Montage
- mit oder ohne Touchscreen



Panel-PC für Pult- oder Panel-Montage mit kundenspezifischer Frontplatte. Befestigung von hinten mit Stehbolzen oder 19“-Montage
- mit Folientastatur



Panel-PC im Gehäuse für freie Montage oder Wandmontage
- mit Tastatur und Kundentasten



Panel-PC für Pult- oder Panel-Montage mit kundenspezifischer Frontplatte. Befestigung von hinten mit Stehbolzen oder 19“-Montage
- mit Tastatur und Kundentasten